



Willkommen zur Barksener Sommer-Rallye 2020

Name: _____

Straße: _____

Postleitzahl, Wohnort: _____

Alter: _____ Jahre

Start: Bolzplatz/Grillhütte Barksen



Du



gehst



vom Spielplatz



zum **größten** Baum am Bolzplatz.

Die Früchte dieses Baumes heißen

___ _ C H ___ _



Schätze, wie alt die Eiche ist:

25 Jahre

250 Jahre

25.000 Jahre



Du



gehst



nach rechts



an den Findlingen vorbei



zum Holzschild.

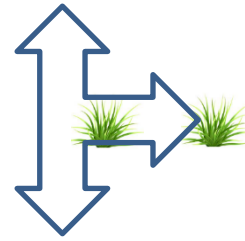
Was steht auf dem Schild?

“Auf der _____

Das ist eine alte *Flurbezeichnung*. So haben unsere Vorfahren kleinere Teile der Landschaft benannt, damit man sie auseinanderhalten kann.



2



Du gehst links ein Stück den Weg entlang bis **KURZ VOR** dem Grasweg.

Hier steht ein alter _____, darauf wachsen wahrscheinlich kaum noch leckere _____, weil er abgestorben ist.



Du gehst den Weg weiter bis zu den hohen Büschen (rechts).

Dieser Landschaftsteil hier unterhalb Barksens heißt „Im Schnauks Siecke“.

Wenn du noch ungefähr 100 Schritte weitergehst, befindet sich auf der linken Seite die Stelle, an der bis in die 1950er Jahre die Barksener

 B A I war.

➤ **Bleib bitte auf dem Weg, man kann nichts mehr sehen!**

Dort konnte man schwimmen, in der Sonne liegen und Spaß haben!



Du gehst weiter geradeaus ...bis zu dem großen Mast.

Durch die Kabel an den Masten fließt M



Du gehst weiter bis zur Bank kurz vor der scharfen Rechtskurve.



Welche Tiere sollen sich in diesem „Hotel“ einfinden?

L — — — K — — N

Und was siehst du (auf dem Weg) genau vor dir?



Richtig, ein _____-sitz oder Ansitz.

Die Anfangsbuchstaben helfen dir. ¶



¶
¶



Du



gehst



um die Kurve herum ein Stückchen weiter...

(Schau auf den Boden. Wenn du etwas findest, darfst du **1 Teil** behalten!)



Du



gehst



bis zur nächsten Rechtskurve.



Dort stehen insgesamt 10 Ahornbäume.

Wenn du am 5. Baum angelangt bist, schau links in die Ferne. Oben auf dem Berg kannst du die **Paschenburg** sehen.



Am 8. Baum steht eine **Bank**. Von hier aus kannst du unter der Paschenburg auch die **Schaumburg** sehen.

Male hier ein Ahornblatt:





Du



gehst




4

geradeaus, bis der Weg geteert ist.

Dieser Landschaftsteil heißt „**Duschenbreite**“.

Was bekommen wir von diesem Tier?

Antwort: M _ _ _ _



Wie oft musst du bei den aufgemalten Hinkelkästchen hüpfen?

Antwort: _____ mal




Du



gehst

10 Riesenschritte geradeaus



und dann rechts in den Grasweg.

Schau nach links. Wie heißt der Berg, den du jetzt vor dir siehst?



Antwort: _ _ I I _ _ _ _ G




Du



gehst



weiter auf dem Grasweg und am Ende links wieder auf den Schotterweg zurück zur **Grillhütte**.




Was machen wir auf diesem Tier?

Antwort: _ E _ I _ _



Wie heißt dieses Tier? Antwort: _ _ _ _ E



ZIEL ERREICHT!

Lösungen:

Eicheln

250 Jahre

„Auf der Hupen Heide“

Apfelbaum

Äpfel

Badeanstalt

Strom

Insekten

Jäger(sitz)

- Murmeln -



Ahornblatt

Milch

8 x

Mittelberg

Pferd

Schaf